



SPC

CLICK&FLOOR
DUNE



CLICK & FLOOR

Presentamos **SPC (Stone Polymer Composite)**, un avanzado material de nueva generación para revestimientos de paredes y suelos.

Destaca por su excepcional durabilidad, impermeabilidad y sencilla instalación, adaptándose perfectamente a cualquier ambiente residencial o comercial.

Con SPC creamos espacios sofisticados, contemporáneos y de bajo mantenimiento, combinando estética refinada con soluciones altamente prácticas.

We present **SPC (Stone Polymer Composite)**, an advanced next-generation material designed for flooring and wall cladding.

It stands out for its exceptional durability, complete waterproofing, and easy, fast installation, making it the perfect solution for any residential or commercial environment.

With SPC, we create sophisticated, contemporary spaces with minimal maintenance, perfectly combining refined aesthetics with highly practical performance.

| | | |
|-----------------------|-------|---|
| | 4 | Renueva tu espacio Refurbishing your space |
| | 4 | ¿Qué son los pavimentos SPC? What are SPC flooring? |
| | 5 | ¿Por qué Click&Floor? Why Click&Floor? |
| | 7 | Composición y características Composition and characteristics |
| | 8 | Características técnicas pavimentos Flooring technical characteristics |
| | <hr/> | |
| Click&Floor Series | 10 | Rigatino 22,8x180 ^{NEW} |
| | 14 | Rovere 22,8x152,4 Rovere 22,8x180 |
| | 18 | Nogal 22,8x184,2 ^{NEW} Multi Nogal 12,5x123,5 / 17,8x123,5 / 22,5x123,5 |
| | 22 | Roble Ultramatt 23x184,2 |
| | 26 | Roble 22,8x184,2 |
| | 30 | Foresta 17,8x153,2 |
| | 34 | Sierra 22,5x153,2 |
| | 36 | Aeris 60x120 ^{NEW} |
| | 36 | Nuva 60x120 ^{NEW} |
| | <hr/> | |
| | 40 | Piezas especiales Special pieces |
| | 41 | Códigos de venta Sales codes |
| | 41 | Símbolos de embalaje Packaging symbols |
| | 41 | Instalación Installation |

/ Renueva tu espacio

La solución ideal para renovar todo tipo de espacios.

SPC es una elección cada vez más popular para revestir **suelos y paredes** en hogares, **comercios y proyectos de interior**.

Gracias a su extraordinaria durabilidad, gran resistencia y fácil mantenimiento, ofrece un rendimiento superior.

Se distingue también por su excelente **aislamiento acústico y térmico**, que aumenta el confort de los espacios. Su superficie puede imitar fielmente acabados de madera, cemento o piedra, logrando un diseño moderno y elegante. Además, su **resistencia al agua y a las variaciones de temperatura** lo hace perfecto para ambientes tanto secos como húmedos.



Revestimiento
Wall Panels



Pavimento
Floor Panels

/ Refurbishing your space

The perfect solution to renovate and transform any space.

SPC is an increasingly popular choice for **flooring and wall** cladding in homes, **commercial spaces, and interior design projects**.

Thanks to its outstanding durability, high resistance, and effortless maintenance, it delivers superior performance.

It also stands out for its **excellent acoustic and thermal insulation**, which significantly enhances comfort in any space.

Its surface can faithfully replicate wood, concrete or stone finishes, achieving a sleek and elegant modern design. In addition, its superior **resistance to water and temperature variations** makes it ideal for both dry and humid environments.

/ ¿Qué son los pavimentos SPC?

Representan una nueva generación de pavimentos, mucho más avanzados tecnológicamente que los vinílicos tradicionales.

Las siglas **SPC** corresponden a **Stone Polymer Composite** (compuesto polimérico de base mineral), un material formado por una combinación de **componentes minerales y PVC**.

Esta composición da lugar a un producto con prestaciones excepcionales: **gran resistencia al desgaste, total impermeabilidad, estabilidad dimensional, alta resistencia térmica, dureza extrema y una ligereza notable**, entre muchas otras ventajas.



100%
Impermeable
Waterproof

/ What are SPC flooring?

They represent a new generation of flooring solutions, significantly more technologically advanced than traditional vinyl products.

SPC stands for **Stone Polymer Composite**, a material made from a blend of **mineral components and PVC**.

This composition results in a product with outstanding performance characteristics: **exceptional resistance to wear, waterproof properties, dimensional stability, high thermal resistance, extreme durability, and a remarkably lightweight structure**, among many other advantages.

/ ¿Por qué Click&Floor?

Su núcleo a **base mineral** y su **capa de protección** aportan unas prestaciones de resistencia y estabilidad muy superiores a las del vinilo estándar LVT, ofreciendo múltiples ventajas.

/ Why Click&Floor?

Its **mineral-based core** and its **protective layer** provide resistance and stability benefits far superior to those of standard LVT vinyl, offering multiple advantages.

La mejor garantía del mercado

The best guarantee of the market



FÁCIL Y PRÁCTICO de instalar, se puede colocar sobre la mayoría de suelos sin apenas preparación. Su sistema de click hermético refuerza la unión entre lamas, permitiendo una instalación rápida y segura.

Fácil de mantener y de limpiar con aspiradores, fregasuelos y productos convencionales.

Es la solución perfecta para reformas rápidas de hogares, hoteles y locales comerciales, sin suciedad ni ruidos molestos. Se coloca y ya está listo para usar.

EASY AND PRACTICAL to install, Click&Floor can be laid over most pre-existing floors with little preparation. Its hermetic click system reinforces the joins between slats, allowing a quick and safe installation.

Easy to maintain and to clean, just with vacuums, mops and conventional cleaners. A perfect solution for quick renovations of homes, hotels and commercial premises, without dirt or annoying noise. Ready to use just after installaton.

Espesor optimizado, diseñado para el máximo rendimiento


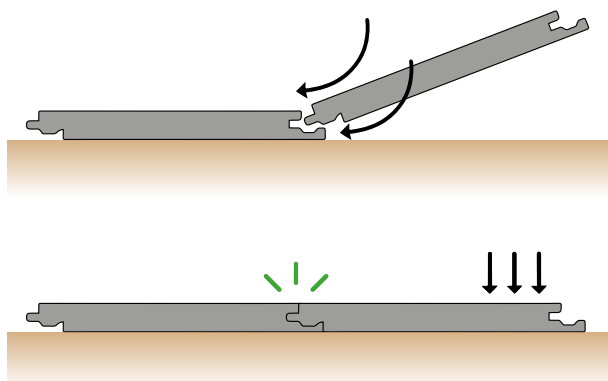
La cuidada combinación de materiales y su avanzado proceso de fabricación dan lugar a **un producto de altas prestaciones** que supera el rendimiento de cada uno de sus componentes por separado.

El resultado es un material compuesto que ofrece excelentes propiedades de impermeabilidad, rigidez, resistencia, ligereza, confort, estabilidad térmica, durabilidad y aislamiento acústico, posicionándose como **una solución difícilmente superable en pavimentos**.



Optimized thickness, engineered for performance

The strategic composition of materials and advanced manufacturing process result in a **high-performance solution** that surpasses the capabilities of each individual component. The outcome is a composite material that delivers outstanding waterproofing, rigidity, strength, lightness, comfort, thermal stability, durability, and acoustic insulation—setting a **new benchmark in flooring performance**.





CONFORTABLE Y ACOGEDOR

Andar descalzo sobre Click&Floor es un auténtico placer. Cálido y agradable como la madera natural y, a la vez, técnico y silencioso gracias a su aislamiento acústico. Además, es compatible con los sistemas de suelo radiante.


100% impermeable, es apto para baños y cocinas, así, podemos usar el mismo suelo en toda la casa, sin juntas ni transiciones antiestéticas.

COZY AND COMFORTABLE

Walking barefoot on Click&Floor is a really pleasant. Warm and pleasant like natural wood and, at the same time, technical and silent thanks to its acoustic insulation. It is also suitable for underfloor heating. 100% waterproof, you can lay it in bathrooms and kitchens allowing the use of the same floor throughout the house, without joints or unsightly transitions.

DURADERO Y RESISTENTE frente a cambios de temperatura y la luz solar. Su núcleo rígido no transfiere las pequeñas imperfecciones del subsuelo y su capa de desgaste lo protege contra las marcas de muebles pesados y los arañazos, por eso es un suelo ideal para hogares con mascotas.

DURABLE AND RESISTANT to temperature changes and sunlight. Its rigid core does not transfer little subfloor imperfections and its wear layer protects it against heavy furniture marks and scratches, making it an ideal floor for homes with pets.



CUIDA DE TI, CUIDA DEL PLANETA

Antibacteriano y libre de plásticos nocivos, un suelo seguro para toda la familia y para el planeta, ya que es 100% reciclable y sostenible. Además, si cambias de casa, lo puedes reutilizar fácilmente.

IT TAKES CARE OF YOU, IT TAKES CARE OF THE EARTH Antibacterial and free of harmful plastics, a safe floor for the whole family and for the planet, as it is 100% recyclable and sustainable. Besides, if you move house, you can easily reuse it.



/ Composición y características

Composition and characteristics

SPC

STONE POLYMER COMPOSITE

75% Mineral

25% Otros componentes



1



Capa de protección contra rayos UV (cuarzo y uretano)

Proporciona durabilidad extra y protege los colores.

UV protection layer (quartz and urethan)

Provides extra durability and protects colors.

2



Capa de desgaste 0.55mm ultra resistente (Serie Foresta 0.30mm)

Previene el desgaste excesivo, aporta resistencia al rayado y proporciona una protección superior contra las manchas y los golpes.

0.55mm Ultra-resistant wear layer EIR embossing (Foresta Series 0.30mm)

Protective wear layer prevents excessive wear, gives scratch resistance and provides superior protection against stains and bumps.

3



Capa decorativa con relieve sincronizado

Los diseños realistas se imprimen en alta resolución, creando un estilo natural único.

Deep structured decorative layer

Realistic designs are printed in high resolution, creating a unique natural style.

4



Núcleo rígido a base de piedra caliza <65% y PVC >35%

Núcleo rígido exclusivo. 100% impermeable, previene la expansión y contracción. No se curva.

Rigid core limestone-based <65% and PVC > 35%

Exclusive rigid core. 100% waterproof, prevents expansion and contraction. No bending.

5



Instalación con Click

Montaje fácil, limpio y sin esfuerzo.

Click Installation

Easy, clean and effortless assembly.

6

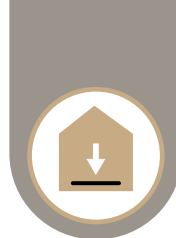


Capa de insonorización de 1mm (material virgen IXPE-P)

Aísla acústicamente, fija el producto sobre la superficie y absorbe las imperfecciones del subsuelo. Instalación sin adhesivos, directamente sobre el suelo.

1mm Soundproofing layer (IXPE-P virgin material)

Insulates acoustically, fixes the product on the surface and absorbs imperfections from the subfloor. Adhesive-free installation, directly on the ground.



/ Acabados / Finished



TECNOLOGÍA ANTI-BRILLOS

Acabado premium que ofrece un efecto ultra realista con acabados mates suaves y altamente naturales

ANTI-GLARE TECHNOLOGY

Premium finish offering an ultra-realistic effect with soft and highly natural matte finishes.

/ Tipo de anclaje / Type of anchoring



SISTEMA CLICK

En Click&Floor contamos con los sistemas de anclaje de mayor calidad y rendimiento del mercado.

SYSTEM CLICK

At Click&Floor, we feature the most advanced and highest-performing anchoring systems available on the market.



TONGUE&GROOVE

/ Tipo de bisel / Type of bevel



CANTO RECTO

Hendidura muy suave y poco perceptible.

SQUARE EDGE

Very subtle and barely perceptible bevel.



MICRO BISEL PINTADO

El borde del bisel pintado con la misma tonalidad que la pieza.

MICRO PAINTED BEVEL

The bevel edge, painted in the same colour as the piece, emphasises the shape of the piece.

/ Tipos de relieve / Types of relief

RIFTWOOD - MÁS RELIEVE

El relieve más acentuado, da carácter a la pieza.

RIFTWOOD - MORE RELIEF

The more accentuated relief gives character to the piece.

U EMBOSSED - RELIEVE NATURAL

El diseño lleva un relieve que representa el tipo de gráfica.

U EMBOSSED - NATURAL RELIEF

The design is embossed to represent the type of graphic.



EIR

Relieve Sincronizado
Synchronised relief

EIR - DISEÑO & RELIEVE

Con este proceso de fabricación alcanzamos un realismo natural. Se logra alinear el diseño de la pieza con el relieve (textura) creando el aspecto realista del producto, ya sean las vetas de una madera o el relieve de una piedra

EIR - DESIGN & RELIEF

With this manufacturing process we achieve a natural realism. The design of the piece is aligned with the relief (texture) creating the realistic appearance of the product, whether it is the grain of a wood or the relief of a stone.

YJR - TEXTURA WOOD GRAIN

Una textura suave que aporta calidez y naturalidad a la superficie. Proporciona una sensación táctil orgánica y equilibrada, facilitando además la limpieza y el mantenimiento diario de la pieza.

YJR - WOOD GRAIN TEXTURE

A soft texture that brings warmth and naturalness to the surface. It provides an organic and balanced tactile feel, while also ensuring easy daily cleaning and maintenance of the planks.

/ Clasificación de clases de uso / Classes of Use



TRÁNSITO DOMÉSTICO INTENSO
HIGH DOMESTIC TRAFFIC

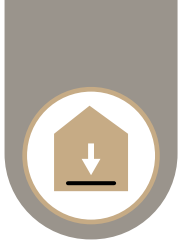


TRÁNSITO COMERCIAL
COMMERCIAL TRAFFIC



ALTO TRÁNSITO
HIGH-TRAFFIC

/ Características técnicas pavimentos Flooring technical characteristics



Antideslizante. Clase 2.
Anti-slip. Class 2.



Relieve sincronizado
Synchronized relief



Apto para toda la casa
Perfect for the whole house



Resistente a rayaduras
Scratch resistant



Resistente a los golpes
Impact resistant



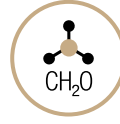
Apto para mascotas
Suitable for pets



Resistente a las plagas
Resistant to pests



Aisla acústicamente
Acoustically isolating



Sin componentes tóxicos o alérgicos
No toxic or allergic components



Sin obras
No works



Resistente a los rayos UV
UV resistant



Sin juntas
Without joints



Resistente a las manchas
Stain resistant



100% Impermeable
100% Waterproof



Reduce el ruido de impacto hasta 20 dB
Reduces impact noise up to 20 dB



No dilata
Does not dilate



Ignífugo
Fireproof



Apto para suelos radiantes
Suitable for underfloor heating




Resistente a bacterias y hongos
Bacterial and fungi resistant



Textura con aspecto natural
Texture with natural look



Fácil limpieza
Easy to clean



Resistente a cambios de temperatura
Resistant to temperature changes




Resistente al desgaste
Wear resistant




No necesita aclimatación
Does not need acclimatization


/ Distintas posibilidades de colocación / Different possibilities of placement




Trabado 1/2 pieza
Locking 1/2 piece




Trabado 1/3 pieza
Locking 1/3 piece



Trabado aleatorio
Random lock



Trabado 1/2 pieza (Serie Multinogal)
Locking 1/2 piece (Multinogal series)



Trabado aleatorio (Serie Multinogal)
Random lock (Multinogal series)



Rigatino Miele
DUNE | 10





Pavimento
Floor panels



Esesor total
Total thickness
(mm)



Capa de uso
Wear layer



Esesor del núcleo
Core thickness
(mm)



Canto recto
Square edge



EIR
Relieve sincronizado
Synchronised relief



Clase 2
Class 2



Destonificación leve
Slight variation



189357 Rigatino Chiaro 22,8x180 cm./9"x70.8" M943
189362 Rodapié Rigatino Chiaro 8x240 cm./3.1"x94.5" ML153



189359 Rigatino Naturale 22,8x180 cm./9"x70.8" M943
189364 Rodapié Rigatino Naturale 8x240 cm./3.1"x94.5" ML153



189358 Rigatino Miele 22,8x180 cm./9"x70.8" M943
189363 Rodapié Rigatino Miele 8x240 cm./3.1"x94.5" ML153



Rodapié
Skirting



Peldaño
Step



UNICLIC
PATENTED TECHNOLOGY



Capa de uso
Wear layer



Esesor total
Total thickness
(mm)

Opción para alto tránsito disponible bajo pedido (mínimo 5 palets)
High traffic option available upon request (minimum 5 pallets)

| EMBALAJE PACKING | M ² / CAJA M ² / BOX | PIEZAS / CAJA PIECES / BOX | KG. / CAJA KG. / BOX | PIEZA / M ² PIECE / M ² | M ² / PALET M ² / PALLET | KG. / PALET KG. / PALLET |
|-------------------------------|---|-------------------------------|-------------------------|--|---|-----------------------------|
| Rigatino 22,8x180 | 2,8727 | 7 | 24,5 | 2,4366 | 126,4031 | 1078 |
| Rodapié 8x240 cm./3.15"x94.4" | - | 10 | 11 | - | - | 792 |





Rigatino Naturale



Rigatino Miele



Rovere Tostato

DUNE | 14





Pavimento
Floor panels

ROVERE

22,8x152,4 cm./9"x60"
22,8x180 cm./9"x70.8" **NEW**



Esesor total
Total thickness
(mm)



Capa de uso
Wear layer



Esesor del núcleo
Core thickness
(mm)



Canto recto
Square edge



EIR
Relieve sincronizado
Synchronised relief



Clase 2
Class 2



Destonificación leve
Slight variation



189356 Rovere Chiaro 22,8x152,4 cm./9"x60" M943
189354 Rovere Chiaro 22,8x180 cm./9"x70.8" M943
189361 Rodapie Rovere Chiaro 8x240 cm./3.1"x94.5" ML153




189021 Rovere Naturale 22,8x152,4 cm./9"x60" M943
189246 Rovere Naturale 22,8x180 cm./9"x70.8" M943
189149 Rodapie Rovere Naturale 8x240 cm./3.1"x94.5" ML153



189022 Rovere Miele 22,8x152,4 cm./9"x60" M943
189245 Rovere Miele 22,8x180 cm./9"x70.8" M943
189150 Rodapie Rovere Miele 8x240 cm./3.1"x94.5" ML153



189023 Rovere Tostato 22,8x152,4 cm./9"x60" M943
189247 Rovere Tostato 22,8x180 cm./9"x70.8" M943
189151 Rodapie Rovere Tostato 8x240 cm./3.1"x94.5" ML153



189355 Rovere Scuro 22,8x152,4 cm./9"x60" M943
189353 Rovere Scuro 22,8x180 cm./9"x70.8" M943
189360 Rodapie Rovere Scuro 8x240 cm./3.1"x94.5" ML153



Rodapié
Skirting



Peldaño
Step



UNICLIC
UNICLIC TECHNOLOGY



Capa de uso
Wear layer



Esesor total
Total thickness
(mm)

Opción para alto tránsito disponible bajo pedido (mínimo 5 palets)
High traffic option available upon request (minimum 5 palets)

| EMBALAJE PACKING | M ² / CAJA M ² / BOX | PIEZAS / CAJA PIECES / BOX | KG. / CAJA KG. / BOX | PIEZA / M ² PIECE / M ² | M ² / PALET M ² / PALLET | KG. / PALET KG. / PALLET |
|-------------------------------|---|-------------------------------|-------------------------|--|---|-----------------------------|
| Rovere 22,8x152,4 cm./9"x60" | 2,4323 | 7 | 21 | 2,8779 | 126,4798 | 1092 |
| Rovere 22,8x180 cm./9"x70.8" | 2,8727 | 7 | 24,5 | 2,4366 | 126,4031 | 1078 |
| Rodapié 8x240 cm./3.15"x94.4" | - | 10 | 11 | - | - | 792 |



Rovere Chiaro



Rovere Naturale



Rovere Miele



Rovere Scuro



Multi Nogal Claro

DUNE | 18



NOGAL ^{NEW} 22,8x184,2 cm./9"x72.5"

MULTI NOGAL 12,5x123,5/4.9"x48.6
17,8x123,5/7"x48.6
22,5x123,5/8.8"x48.6



Pavimento
Floor panels



Espesor total
Total thickness
(mm)



Capa de uso
Wear layer



Espesor del núcleo
Core thickness
(mm)



Micro bisel pintado
Micro painted bevel




EIR
Relieve sincronizado
Synchronised relief



Clase 2
Class 2



Destonificación moderada
Moderate variation



NEW

189248 Nogal Claro 22,8x184,2 cm./9"x72.5" M943
189383 Rodapié Nogal Claro 8x240 cm./3.1"x94.5" ML155
188296 Perfil T Nogal Claro 4,5x240 cm./1.77"x94.4" D461



188284 Multi Nogal Claro 12,5/17,8/22,5X123,5 M943
189383 Rodapié Nogal Claro 8x240 cm./3.1"x94.5" ML155
188296 Perfil T Nogal Claro 4,5x240 cm./1.77"x94.4" D461



Perfil T
T profile



Rodapié
Skirting



Peldaño
Step



4F DROP-LOCK TECHNOLOGIES



Capa de uso
Wear layer



Espesor total
Total thickness
(mm)

Opción para alto tránsito disponible bajo pedido (mínimo 5 palets)
High traffic option available upon request (minimum 5 pallets)

| EMBALAJE PACKING | M ² / CAJA M ² / BOX | PIEZAS / CAJA PIECES / BOX | KG. / CAJA KG. / BOX | PIEZA / M ² PIECE / M ² | M ² / PALET M ² / PALLET | KG. / PALET KG. / PALLET |
|----------------------------------|---|-------------------------------|-------------------------|--|---|-----------------------------|
| Multi Nogal 12,5/17,8/22,5X123,5 | 2,6083 | 12 | 22 | 4,6007 | 114,766 | 968 |
| Nogal 22.8x184.2 | 2,0998 | 5 | 17,5 | 2,3811 | 125,9928 | 1050 |
| Rodapié 8x240 cm./3.15"x94.4" | - | 10 | 17 | - | - | 1224 |
| Perfil T 4,5x240 cm./1.77"x94.4" | - | 20 | 12,5 | - | - | 900 |







Excelente resistencia al rayado y a las manchas, combinada con un acabado ultra mate que minimiza los reflejos.

Excellent resistance to scratching and staining, combined with an ultramatte finish that minimizes reflections.





Pavimento
Floor panels

ROBLE ULTRAMATT 23x184,2 cm./9"x72.5"



Esesor total
Total thickness
(mm)



Capa de uso
Wear layer



Esesor del núcleo
Core thickness
(mm)



Micro bisel pintado
Micro painted bevel



EIR
Relieve sincronizado
Synchronised relief



Clase 2
Class 2



Destonificación leve
Slight variation



Tecnología anti-brillos
Anti-glare technology



189020 Roble Ultramatt Natural 23x184,2 cm./9"x72.5" M943
189388 Rodapié Roble Ultramatt Natural 8x240 cm./3.1"x94.5" ML153



188839 Roble Ultramatt Vison 23x184,2 cm./9"x72.5" M943
189389 Rodapié Roble Ultramatt Vison 8x240 cm./3.1"x94.5" ML153



188837 Roble Ultramatt Caoba 23x184,2 cm./9"x72.5" M943
189387 Rodapié Roble Ultramatt Caoba 8x240 cm./3.1"x94.5" ML153



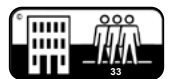
Rodapié
Skirting



Peldaño
Step



4F DROP-LOCK TECHNOLOGIES



Capa de uso
Wear layer



Esesor total
Total thickness
(mm)

Opción para alto tránsito disponible bajo pedido (mínimo 5 palets)
High traffic option available upon request (minimum 5 pallets)

| EMBALAJE PACKING | M ² / CAJA M ² / BOX | PIEZAS / CAJA PIECES / BOX | KG. / CAJA KG. / BOX | PIEZA / M ² PIECE / M ² | M ² / PALET M ² / PALLET | KG. / PALET KG. / PALLET |
|---------------------------------------|---|-------------------------------|-------------------------|--|---|-----------------------------|
| Roble Ultramatt 23x184,2 cm./9"x72.5" | 2,5419 | 6 | 21,4 | 2,3604 | 122,014 | 1027,2 |
| Rodapié 8x240 cm./3.15"x94.4" | - | 10 | 17 | - | - | 1224 |





Roble Ultramatt Vison



Roble Ultramatt Caoba





Pavimento
Floor panels

ROBLE 22,8x184,2 cm./9"x72.5"



Espesor total
Total thickness
(mm)



Capa de uso
Wear layer



Espesor del núcleo
Core thickness
(mm)



Micro bisel pintado
Micro painted bevel



EIR
Relieve sincronizado
Synchronised relief



Clase 2
Class 2



Destonificación leve
Slight variation



188293 Roble Natural 22,8x184,2 cm./9"x72.5" M943
189385 Rodapié Roble Natural 8x240 cm./3.1"x94.5" ML153
188305 Perfil T Roble Natural 4,5x240 cm./1.77"x94.4" D461



188290 Roble Miel 22,8x184,2 cm./9"x72.5" M943
189384 Rodapié Roble Miel 8x240 cm./3.1"x94.5" ML153
188302 Perfil T Roble Miel 4,5x240 cm./1.77"x94.4" D461



188291 Roble Tostado 22,8x184,2 cm./9"x72.5" M943
189386 Rodapié Roble Tostado 8x240 cm./3.1"x94.5" ML153
188303 Perfil T Roble Tostado 4,5x240 cm./1.77"x94.4" D461



Perfil T
T profile



Rodapié
Skirting



Peldaño
Step



4F DROP-LOCK TECHNOLOGIES



Capa de uso
Wear layer



Espesor total
Total thickness
(mm)

Opción para alto tránsito disponible bajo pedido (mínimo 5 palets)
High traffic option available upon request (minimum 5 palets)

| EMBALAJE PACKING | M ² / CAJA M ² / BOX | PIEZAS / CAJA PIECES / BOX | KG. / CAJA KG. / BOX | PIEZA / M ² PIECE / M ² | M ² / PALET M ² / PALLET | KG. / PALET KG. / PALLET |
|----------------------------------|---|-------------------------------|-------------------------|--|---|-----------------------------|
| Roble 23x184,2 cm./9"x72.5" | 2,0998 | 5 | 17,5 | 2,3811 | 125,9928 | 1050 |
| Rodapié 8x240 cm./3.15"x94.4" | - | 10 | 17 | - | - | 1224 |
| Perfil T 4,5x240 cm./1.77"x94.4" | - | 20 | 12,5 | - | - | 900 |





Roble Natural



Roble Tostado





Pavimento
Floor panels

FORESTA 17,8x153,2 cm./7"x60.3"



Espesor total
Total thickness
(mm)



Capa de uso
Wear layer



Espesor del núcleo
Core thickness
(mm)



Canto recto
Square edge



Relieve natural
U Embossed



Clase 2
Class 2



Destonificación leve
Slight variation



188835 Foresta Natural 17,8x153,2 cm./7"x60.3" M934
189382 Rodapié Foresta Natural 8x240 cm./3.1"x94.5" ML153



188836 Foresta Ceniza 17,8x153,2 cm./7"x60.3" M934
189381 Rodapié Foresta Ceniza 8x240 cm./3.1"x94.5" ML153



Rodapié
Skirting



Peldaño
Step



4F DROP-LOCK TECHNOLOGIES



Capa de uso
Wear layer



Espesor total
Total thickness
(mm)

Opción para alto tránsito disponible bajo pedido (mínimo 5 palets)
High traffic option available upon request (minimum 5 pallets)

| EMBALAJE PACKING | M ² / CAJA M ² / BOX | PIEZAS / CAJA PIECES / BOX | KG. / CAJA KG. / BOX | PIEZA / M ² PIECE / M ² | M ² / PALET M ² / PALLET | KG. / PALET KG. / PALLET |
|---------------------------------|---|-------------------------------|-------------------------|--|---|-----------------------------|
| Foresta 17,8x153,2 cm./7"x60.3" | 3,2723 | 12 | 24,24 | 3,6671 | 114,5323 | 848,4 |
| Rodapié 8x240 cm./3.15"x94.4" | - | 10 | 17 | - | - | 1224 |







SIERRA 22,5x153,2 cm./8.9"x60.3"



Pavimento Floor panels



Espesor total
Total thickness
(mm)



Capa de uso
Wear layer



Espesor del núcleo
Core thickness
(mm)



Micro bisel pintado
Micro painted bevel



EIR
Relieve sincronizado
Synchronised relief



Clase 2
Class 2



Destonificación leve
Slight variation



188286 Sierra Natural 22,5x153,2 cm./8.9"x60.3" M943
189390 Rodapié Sierra Natural 8x240 cm./3.1"x94.5" ML153
188298 Perfil T Sierra Natural 4,5x240 cm./1.77"x94.4" D461



Perfil T
T profile



Peldaño
Step



Rodapié
Skirting



4F DROP-LOCK TECHNOLOGIES



Capa de uso
Wear layer



Espesor total
Total thickness
(mm)

Opción para alto tránsito disponible bajo pedido (mínimo 5 palets)
High traffic option available upon request (minimum 5 palets)



| EMBALAJE PACKING | M ² / CAJA M ² / BOX | PIEZAS / CAJA PIECES / BOX | KG. / CAJA KG. / BOX | PIEZA / M ² PIECE / M ² | M ² / PALET M ² / PALLET | KG. / PALET KG. / PALLET |
|----------------------------------|---|-------------------------------|-------------------------|--|---|-----------------------------|
| Sierra 23x184,2 cm./9"x72.5" | 2,4128 | 7 | 20,3 | 2,9011 | 115,8191 | 974,4 |
| Rodapié 8x240 cm./3.15"x94.4" | - | 10 | 17 | - | - | 1224 |
| Perfil T 4,5x240 cm./1.77"x94.4" | - | 20 | 12,5 | - | - | 900 |





Pavimento Floor panels

AERIS^{NEW} 60x120 cm./23.6"x47.2"



Esesor total
Total thickness
(mm)



Capa de uso
Wear layer



Esesor del núcleo
Core thickness
(mm)



Canto recto
Square edge



Relieve YVR
YVR relieve




Clase 2
Class 2




Destonificación leve
Slight variation



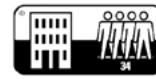
189370 AERIS Ivory
60x120 cm./23.6"x47.2" M936



189371 AERIS Pearl
60x120 cm./23.6"x47.2" M936



189372 AERIS Grey
60x120 cm./23.6"x47.2" M936



ALTO TRÁNSITO
HIGH-TRAFFIC



Revestimiento Wall panels

NUVA^{NEW} 60x120 cm./23.6"x47.2"



Esesor total
Total thickness
(mm)



Canto recto
Square edge



Relieve YVR
YVR relieve




Destonificación leve
Slight variation



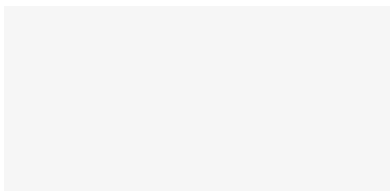
189366 NUVA Ivory
60x120 cm./23.6"x47.2" M931



189367 NUVA Pearl
60x120 cm./23.6"x47.2" M931



189368 NUVA Grey
60x120 cm./23.6"x47.2" M931



189369 NUVA Artic
60x120 cm./23.6"x47.2" M931



Recomendamos el uso del adhesivo **MAPEFLEX MS 45 (MAPEI)**, debiendo seguirse estrictamente las instrucciones de aplicación especificadas por el fabricante.
We recommend using **MAPEFLEX MS 45 (MAPEI)** adhesive, and the application instructions specified by the manufacturer must be strictly followed.

| EMBALAJE PACKING | M ² / CAJA M ² / BOX | PIEZAS / CAJA PIECES / BOX | KG. / CAJA KG. / BOX | PIEZA / M ² PIECE / M ² | M ² / PALET M ² / PALLET | KG. / PALET KG. / PALLET |
|------------------------------|---|-------------------------------|-------------------------|--|---|-----------------------------|
| Aeris 60x120 cm./23.6"x47.2" | 2,1599 | 3 | 27,43 | 1,3889 | 45,3599 | 576,03 |
| Nuva 60x120 cm./23.6"x47.2" | 2,8799 | 4 | 24,18 | 1,3889 | 71,9999 | 604,5 |



Aeris Ivory / Nuva Ivory



Aeris Pearl / Nuva Pearl



Aeris Grey / Nuva Grey



Nuva Artic / Roble Tostato

/ Piezas especiales

/ Special pieces

/ Perfil T (para superficies mayores de 400 m²)
/ Profile T (for areas bigger than 400 m²)




4,5x240 cm./1.77"x94.4"
Disponible para las series ROBLE, SIERRA Y MULTI NOGAL
Available for the ROBLE, SIERRA Y MULTI NOGAL series

/ Rodapié (disponible en todas las series)
/ Skirting (available in all series)



8x240 cm./3.15"x94.4"

/ Peldaño D989 (disponible bajo pedido)
/ Step D989 (available on request)



Pedido mínimo 5 piezas
Minimum order 5 pieces

/ Peldaño D989 (disponible bajo pedido)
/ Step D989 (available on request)

El ancho de la huella y el largo del peldaño varían según el modelo; la caída es fija de 5 cm.
Para garantizar una fijación óptima de los peldaños, se deberá aplicar adhesivo en las tres superficies de contacto: contrahuella, perfil mampirlán y lama SPC adicional.
DUNE recomienda el uso del adhesivo **Akenova Elastic 100(AKEMI)** o **Mapeflex MS 45(MAPEI)**, debiendo seguirse estrictamente las instrucciones de aplicación especificadas por el fabricante.

The width of the tread and the length of the step vary by model; the drop is fixed at 5 cm.
To ensure optimal fixing of the steps, adhesive must be applied to all three contact surfaces: riser, stair nosing profile, and additional SPC plank.

DUNE recommends the use of **Akenova Elastic 100(AKEMI)** or **Mapeflex MS 45(MAPEI)** adhesives, and the manufacturer's application instructions must be strictly followed.




Pedido mínimo 5 piezas
Minimum order 5 pieces

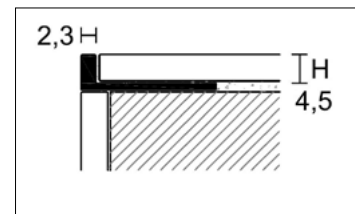
/ Corner trim
/ Corner trim



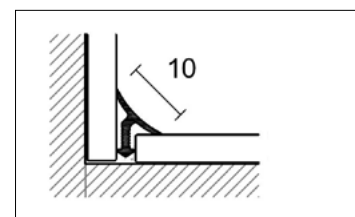
189398 External corner trim
4,5x2700 mm (aluminio) D508



189399 Internal corner trim
10x2700 mm (aluminio) D900



189398 External corner trim



189399 Internal corner trim

Recomendamos el uso del adhesivo **MAPEFLEX MS 45(MAPEI)**
We recommend using **MAPEFLEX MS 45 (MAPEI)** adhesive

/ Códigos de venta / Sales codes

| | ES | EN | FR | DE | IT | RU | AR |
|--|---|--------------------------------|---|---|--|-----------------------------------|--------------------------------------|
|  | Venta a pieza | Sold per piece | Vendu à l'unité | Verkauf Stückweise | Vendita al pezzo | Продается по м2 | بياع بالقطعة |
|  | Venta en m ² y a cajas completas | Sold per sqm in complete boxes | Vendu au m ² et boîte complète | Verkauf per m ² und per Verpackungseinheit | Vendita a m ² e scatola piena | Продается по м2 и кратно коробкам | وبالعب الكاملة بياع بالمتر المربع |
|  | Venta a metro lineal | Sold by the linear meter | Vente au mètre linéaire | Verkauf pro Laufmeter | Vendita al metro lineare | Продажа погонными метрами | البيع بالمتر الطولي |

/ Símbolos de embalaje / Packaging symbols

| | ES | EN | FR | DE | IT | RU | AR |
|--|------------------------|-------------|-------------------------|----------------------------|-------------------------|-------------------------|-------------------------------|
|  | m ² /caja | Sqm /box | m ² /carton | m ² /Schachteln | m ² /scatola | м ² /поробка | كرتون / قطعة |
|  | Piezas /caja | Pieces /box | Pièces /carton | Stück /Schachtel | Pezzi /scatola | Штук /коробка | كرتون / قطعة |
|  | Kg /caja | Kg /box | Kg /carton | Kg /Schachtel | Kg /scatola | Кг /коробка | وزن الكرتون / بالكيلو غرام |
|  | Pieza /m ² | Piece /sqm | Pièce /m ² | Stück /m ² | Pezzo /m ² | Штуки /м2 | قطعة / م ² |
|  | m ² /pallet | Sqm /pallet | m ² /palette | m ² /Palette | m ² /pallet | м ² /паллет | اللوحه / م ² |
|  | Kg / pallet | Kg / pallet | Kg / pallet | Kg / palette | Kg / pallet | Кг / паллет | كرتون / بالكيلو غرام |

/ Instalación / Installation

A TENER EN CUENTA

Instalar C&F es fácil y rápido aunque requiere seguir atentamente las instrucciones. Una instalación incorrecta anulará la garantía del producto. Inspeccione el material y compruebe que los bordes estén rectos y sin daños. No se aceptarán reclamaciones de defectos superficiales después de la instalación.

A efectos estéticos, recomendamos colocar las tablas perpendiculares a la ventana y mezclar el contenido de las distintas cajas antes de la instalación.

Por favor consulte atentamente las instrucciones detalladas de colocación que encontrará en las cajas del producto y en la ficha técnica de nuestra web.

KEEP IN MIND

Installing C&F is quick and easy, although it requires to follow the instructions carefully. Incorrect installation will void the product warranty. Check the material and make sure that the edges are straight and undamaged. Claims for surface defects after installation will not be accepted.

For aesthetic reasons, we recommend placing the boards perpendicularly to the window and mixing the contents of the different boxes before installation.

Please carefully consult the detailed installation instructions that are to be found in the product boxes and in the technical sheet on our website carefully.



Manual de instalación
Revestimiento



Manual de instalación
Pavimento



Wall panels
installation guide



Floor panels
installation guide

CLICK&FLOOR

© Copyright DUNE CERAMICA S.L. Reservados todos los derechos.
Catálogo Click&Floor - Junio 2026

Las fotografías de ambiente de este catálogo son imágenes de inspiración.

Los textos que aparecen en el catálogo relativos a códigos de venta, características, usos, packing, etc. quedan bajo reserva de posible error por composición o inserción de página y son actualizados en las páginas de producto y fichas técnicas de la web www.duneceramics.com.

Ante cualquier discrepancia entre la información publicada en el catálogo y en la web, prevalecerá la publicada en la web.

Dune Cerámica se reserva el derecho de modificar las características de sus productos sin preaviso de ningún tipo.

Los acabados se dan a título indicativo, quedando bajo reserva los ajustes de los colores consecuencia de las técnicas de impresión,

por ello, las fotografías de los productos expuestos no son contractuales.

La interpretación de las ilustraciones estará en función del criterio del creador.

Este catálogo es meramente informativo.

© Copyright DUNE CERAMICA S.L. All rights reserved.
Click&Floor Catalogue - June 2026

The ambience-setting images on this catalogue are only inspirational pictures.

All texts related to sales codes, characteristics, uses, packaging, etc in this catalog are subject to possible errors due to composition or page insertion. They are updated on the webpage of each product and technical data sheets on our website www.duneceramics.com.

In the event of any discrepancy between the information published in the catalog and on the web, the information published on the web will prevail.

Dune Cerámica reserves the right to change the characteristics of its products without prior notice of any kind.

Information about the finishes of the goods is only provided as a guide.

As a result of the printing techniques, there might be differences between the colours printed in this catalogue and those of the real products. Colours shown in this catalogue are not contractual.

The images are for illustration purpose only and are subject to the designers interpretation.

This catalogue is for information purposes only.

CLICK&FLOOR DUNE

SPC

Pavimento y revestimiento SPC 100% impermeable de alta resistencia
High-resistance 100% waterproof SPC flooring and cladding



ESPAÑA - Oficinas Centrales/Headquarters
Partida Rachina s/n, 12130 - San Juan de Moró(Castellón)
Tel.:+(34) 964 657 400 - Fax:+(34) 964 657 401
dune@duneceramics.com - www.duneceramics.com

